



Sehr geehrter Nutzer von Apo-Doku® bzw. Corona-Doku,

hier erfahren Sie, wie Sie das Modul „Apo-Korrekt®“ kaufen können und Ihr Team für die Pflichtschulungen anlegen bzw. freischalten.

Das schöne dabei: In nur drei kurzen Stufen sind Sie und Ihr Apothekenteam bereits „drin“ und können Ihre Pflichtschulungen absolvieren. Haben Sie die gemeistert, gibt es ein offizielles, amtlich anerkanntes Zertifikat, das die Fortbildung von Ihnen und Ihrem Team nachweist. Einfacher geht's kaum.

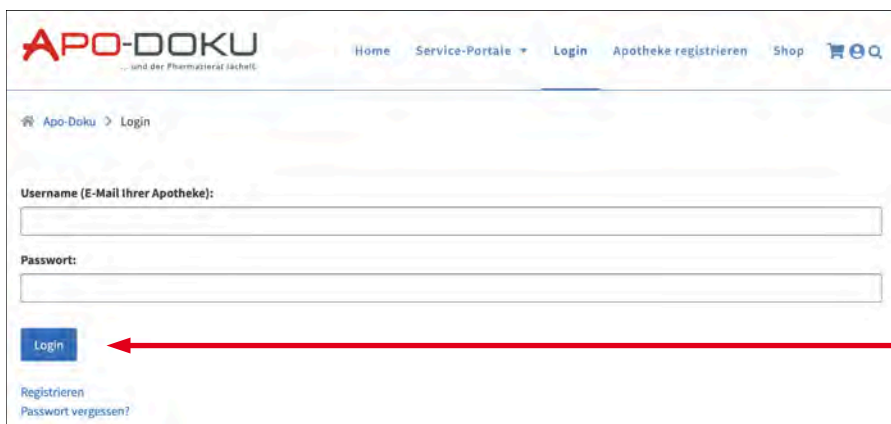
Bei Fragen melden Sie sich gerne bei uns, die Hotline finden Sie oben rechts auf jeder Seite. Ebenso freuen wir uns auf Verbesserungsvorschläge.

Viel Erfolg!

1. Apo-Korrekt® im Webshop kaufen



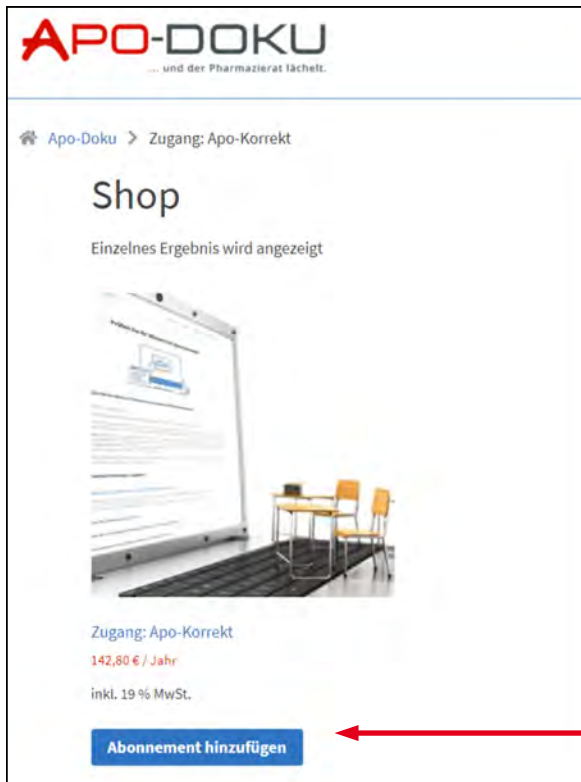
Anmeldung über www.apo-doku.de.



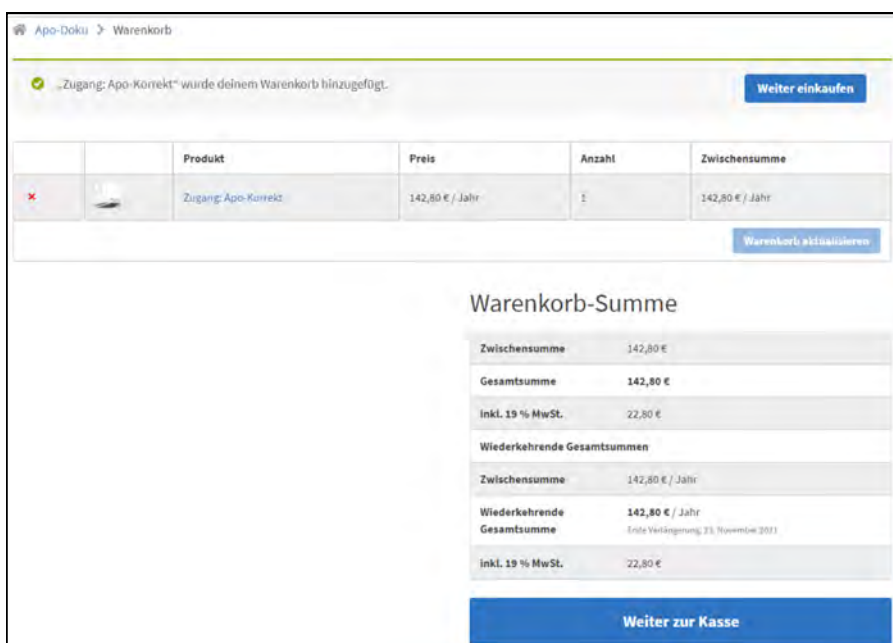
LOGIN (mit Ihren bzw. Zugangsdaten der Apotheke)



Klicken Sie auf das Modul „Shop“



Klicken Sie auf „Abonnement hinzufügen“



Füllen Sie die Felder aus, bzw. geben Sie Ihre Rechnungsdetails ein.



Deine Bestellung

Mit Ihrer Bestellung erklären Sie sich mit unseren Allgemeinen Geschäftsbedingungen, Widerrufsbestimmungen und Datenschutzbestimmungen einverstanden.

Vergessen Sie nicht, die „AGB’s“ zu bestätigen!

Klicken Sie dann auf **„Jetzt Kaufen“**.

Sie erhalten jetzt zur Kenntnisnahme zwei Bestätigungsmails für Ihre Bestellung. Hier ist keine weitere Aktivität erforderlich.

Die Rechnung erhalten Sie gesondert bzw. wenn Sie nach der Testphase weiter mit Apo-Korrekt® arbeiten möchten.

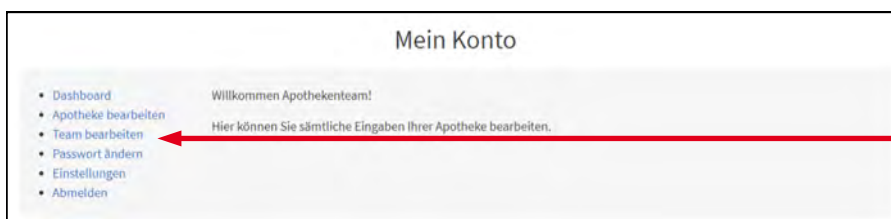
Die kostenfreie Testphase von Apo-Korrekt® beträgt 5 Werktage.

2. Team anlegen und Accounts an Mitarbeiter vergeben

Wechseln Sie jetzt zurück auf die Startseite von **„Apo-Doku“** und klicken Sie auf das Modul **„Mein Konto“**.



„Mein Konto“ finden Sie unter dem Icon neben der Suchfunktion!



Legen Sie Ihr Team unter dem Menüpunkt „Team bearbeiten“ an.

Hier können Sie auch Ihr Team für die Teilnahme an **„Apo-Korrekt“** freischalten.



+ Neues Teammitglied							
Anrede	Vorname	Nachname	Position	Tätigkeit in der Offizin (Back-Office, Versand-Abteilung usw.)	Boten-dienst	Reinigungs-personal	Aktionen
Herr	Max	Mustermann	PTA	Ja	Nein	Nein	

Dazu müssen Sie natürlich zunächst das Teammitglied anlegen. Ist das bereits passiert, können Sie auch nachträglich die Funktionen für Apo-Korrekt® freischalten.

Boten-dienst	Reinigungs-personal	Aktionen
Nein	Nein	

Klicken Sie auf „Teammitglied bearbeiten“

Hinweis: Ihre Mitarbeiter benötigen eine „E-Mail-Adresse“ zur Anmeldung bei Apo-Korrekt®. Dies kann entweder:

- eine vorhandene Apotheken-E-Mail-Adresse oder private E-Mail-Adresse des Mitarbeiters sein. Die private E-Mail des Mitarbeiters dürfen Sie nur nach dessen vorheriger Einwilligung nutzen!
- oder eine „automatisch“ vom System erstellte „nicht echte“ E-Mail-Adresse. Klicken Sie dafür auf den jeweiligen unteren Auswahlpunkt.

Zu a) Eine vorhandene E-Mail-Adresse des jeweiligen Mitarbeiters.

1. Tragen Sie die entsprechende E-Mail-Adresse ein.
2. Klicken Sie Zugriff erlauben für: „Apo-Korrekt®“ an
3. Kreuzen Sie die Erlaubnis zur Zusendung der Werbeinfos an (optional).
4. Drücken Sie auf speichern.
5. Der Mitarbeiter erhält jetzt auf seinem privaten E-Mail Account einen Link, mit dem er sich sein Passwort auf Apo-Doku® selbst erstellen kann.

Zugriff auf Apo-Korrekt und Doku-Sec Dienste (optional)

Sie können hier für Ihr Teammitglied einen eigenen Account erstellen:

Das Teammitglied ist einverstanden, als Login bei Apo-Doku seine private E-Mail-Adresse zu verwenden.

Das Teammitglied wird bei Apo-Doku keine „echte“ E-Mail-Adresse als Login benutzen.

Benutzername (E-Mail-Adresse)

Geben Sie bitte eine gültige E-Mail-Adresse Ihres Teammitglieds hier als Benutzername ein.



Zu b): Eine „automatisch“ vom System erstellte „nicht echte“ E-Mail-Adresse.

1. Hinweis: Die automatische E-Mail wird erst nach dem Speichern erzeugt. Das Feld „Benutzername (E-Mail-Adresse)“ nicht selbst ausfüllen!
2. Legen Sie zuerst ein Passwort (12 Zeichen!) fest und bestätigen sie dies.
3. Klicken Sie Zugriff erlauben für: „Apo-Korrekt“ an.
4. Drücken Sie auf Speichern.
5. Klicken Sie in der Teamliste bei Aktionen „Teammitglied bearbeiten“ die Bearbeitung Ihres Mitarbeiters erneut an.
6. Jetzt wird Ihnen die automatisch vom System erstellte „nicht echte“ E-Mail-Adresse angezeigt („Vorname.Name.12345@apo-doku.mail“).
7. Diesen E-Mail Account und das Passwort sich merken bzw. unbedingt notieren.
8. Noch einmal auf „Speichern“ oder „Mein Team ist nun vollständig“ drücken.
9. Jetzt können Sie dem Mitarbeiter den Login und sein Passwort mitteilen.

Das Teammitglied ist einverstanden, als Login bei Apo-Doku seine private E-Mail-Adresse zu verwenden.
 Das Teammitglied wird bei Apo-Doku keine „echte“ E-Mail-Adresse als Login benutzen.

Abbrechen

Benutzername (E-Mail-Adresse)

Der Benutzername für Ihr Teammitglied ohne eine gültige E-Mail-Adresse wird automatisch nach dem Speichern einmalig generiert.

Hinweis: Diese automatisch erstellte E-Mail-Adresse dient nur als Benutzername für den Login auf dieser Plattform – sie ist somit keine „echte“ E-Mail-Adresse, mit der Ihr Teammitglied E-Mails empfangen kann. Sie stehen dafür ein Ihr Teammitglied entsprechend zu instruieren.

Passwort Passwort bestätigen

Bitte notieren Sie sich das Passwort, damit Sie es an Ihr Teammitglied weitergeben können.

Passwort ist ein Pflichtfeld.
Das Passwort muss mindestens 12 Zeichen lang sein.
Das Passwort muss Zahlen, Groß- und Kleinbuchstaben, sowie Sonderzeichen !@#%&*() enthalten.

Zugriff erlauben für:
 Apo-Korrekt
 Doku-Sec (in Kürze)

Speichern

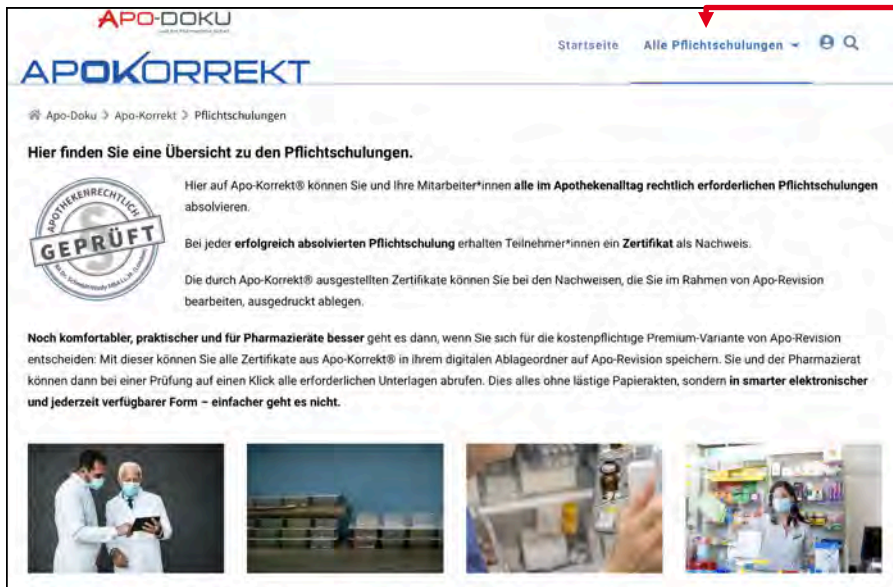


3. Pflichtschulungen auswählen und durchführen

Sie melden sich über www.apo-doku.de an und zwar mit den Zugangsdaten des jeweiligen Mitarbeiters.



Anschließend navigieren Sie zum Service-Portal Apo-Korrekt®



Klicken Sie auf „Alle Pflichtschulungen“



APOKORREKT Startseite Alle Pflichtschulungen

Apo-Doku > Apo-Korrekt > Pflichtschulungen

Hier finden Sie eine Übersicht zu den Pflichtschulungen.

Hier auf Apo-Korrekt® können Sie und Ihre Mitarbeiter*innen alle im Apothekenalltag rechtlich erforderlichen Pflichtschulungen absolvieren.

Bei jeder erfolgreich absolvierten Pflichtschulung erhalten Sie ein Zertifikat, das Sie in der Apotheke vorlegen können. Die durch Apo-Korrekt® ausgearbeiteten Schulungsmaterialien sind jederzeit verfügbar und können ausgedruckt oder digital bearbeitet werden.

Die durch Apo-Korrekt® ausgearbeiteten Schulungsmaterialien sind jederzeit verfügbar und können ausgedruckt oder digital bearbeitet werden.

Noch komfortabler, praktischer und für Pharmazierat besser geeignet: Mit dieser können Sie alle Zertifikate aus Apo-Korrekt® dann bei einer Prüfung auf einen Klick alle erforderlichen Unterlagen in einer **smarter elektronischer Form** – einfacher geht es nicht!

Lagerung in der Apotheke (§ 3 ApBetrO)
27. August 2020

Für die Lagerung von Arzneimitteln und Medizinprodukten gelten in der Apotheke zahlreiche Vorgaben. Diese Pflichtschulung vermittelt die erforderlichen Grundlagen.

[Kurs ableisten >](#)

Wählen Sie die gewünschte Pflichtschulung aus, indem Sie beim jeweiligen Kurs auf „Kurs ableisten“ klicken!

APOKORREKT Startseite Alle Pflichtschulungen

Apo-Doku > Apo-Korrekt > Prüfungen in der Apotheke (§ 3 ApBetrO)

Prüfungen in der Apotheke (§ 3 ApBetrO)

Prüfungstätigkeiten in der Apotheke finden sich in Bezug auf Ausgangsstoffe, Packmittel, Fertig-, Rezeptur- und Defekturarzneimittel. Im Schulungsjahr 2020/2021 werden die grundlegenden Inhalte über die Prüfung der Ausgangsstoffe vermittelt.

Jetzt einschreiben

Modul 1	1. Vorabinformationen
Lektion 1	1.1 Vorwort/Starten Sie hier!
Lektion 2	1.2 Hintergrund und Intention
Modul 2	2. Rechtliche Grundlagen
Lektion 1	2.1 Rechtliche Grundlagen

Durch Klicken auf das Feld „Jetzt einschreiben“ aktivieren Sie diese Pflichtschulung und Sie verschieben diese in den Menüpunkt „Meine Pflichtschulungen“



APOKORREKT Startseite Alle Pflichtschulungen

Meine Pflichtschulungen Meine Zertifikate

Hier sehen Sie eine Übersicht zu allen von Ihnen ausgewählten Pflichtschulungen. Achtung, nur die von Ihnen ausgewählten Pflichtschulungen sind für Sie durchführbar!
Die Fortschrittsbalken auf der jeweils rechten Seite zeigen Ihnen, wie weit fortgeschritten Sie mit der jeweiligen Pflichtschulung sind, bzw. welche Pflichtschulungen Sie noch nicht bearbeitet haben. Bei Pflichtschulungen die Sie zu 100% abgeleistet haben **können Sie hier Ihr Zertifikat herunterladen!**

KURS	FORTSCHRITT	GESAMTNOTE
Lagerung in der Apotheke (§ 3 ApBetrO)	0%	

Unsere Projektpartner **apo Brain** QMS & interne Kommunikation. Online APZ Einfach.

© 2020 - Dr. Hermann Vogel e.K. Datenschutzerklärung AGB Impressum

Klicken Sie dann erneut auf „Alle Pflichtschulungen“ und dann auf den Menüpunkt „**Meine Pflichtschulungen**“. Jetzt können Sie mit der Pflichtschulung starten. Klicken Sie auf „**1.1 Vorwort/Starten Sie hier**“

APOKORREKT Startseite Alle Pflichtschulungen

2.1 Rechtliche Grundlagen

Die wesentlichen rechtlichen Grundlagen sind:

- Die Apothekenbetriebsordnung (ApBetrO).
- Das Arzneimittelgesetz.
- Das Medizinproduktegesetz.
- Das Betäubungsmittelgesetz (BtMG) sowie die Sicherheitsrichtlinie des BfArM zur Lagerung von Betäubungsmittelvorräten.
- Die Resolutionen der Arbeitsgemeinschaft der Pharmaziererei Deutschlands (APD), z.B. Resolution 2018 zu § 4 ApBetrO Abholfähiger.

100% Sie haben 100% bearbeitet! Übrig haben Sie sie ab!

Vorherige Lektion

Unsere Projektpartner **apo Brain** QMS & interne Kommunikation. Online APZ Einfach.

© 2020 - Dr. Hermann Vogel e.K. Datenschutzerklärung AGB Impressum

Arbeiten Sie die Pflichtschulung durch und beantworten Sie am Ende die Kontrollfragen!



APOKORREKT Startseite Alle Pflichtschulungen

Apo-Doku > Apo-Korrekt > Fragen zur Pflichtschulung Hygiene in der Apotheke

Fragen zur Pflichtschulung Hygiene in der Apotheke

Ab hier werden die Schulungsinhalte überprüft! Bitte beachten Sie, dass mehrere Antworten richtig sein könnten!

Pflichtschulung Hygiene in der Apotheke (§ 4a ApBetrO)
Sie müssen mindestens 4 von 4 der nachfolgenden Fragen (100%) korrekt beantworten, um die Prüfung erfolgreich abzuschließen und ein Zertifikat zu erhalten.
Frage 1 von 4

Frage #1: Wie lauten die goldenen Regeln für die Wirksamkeit von Desinfektionsmitteln?

- D: Verwendung der richtigen Dosis. W: Das Desinfektionsmittel muss an den Wirkungsort gelangen. M: Das Desinfektionsmittel muss mit dem richtigen Mittel (Putztüchern etc.) angebracht werden.
- E: Einhaltung der herstellereigentlich vorgegebenen Einwirkzeit. D: Verwendung der richtigen Dosis. W: Das Desinfektionsmittel muss an den Wirkungsort gelangen. M: Das Desinfektionsmittel muss mit dem richtigen Mittel (Putztüchern etc.) angebracht werden.
- E: Einhaltung der herstellereigentlich vorgegebenen Einwirkzeit. D: Verwendung der richtigen Dosis. W: Das Desinfektionsmittel muss an den Wirkungsort gelangen.
- E: Einhaltung der herstellereigentlich vorgegebenen Einwirkzeit. W: Das Desinfektionsmittel muss an den Wirkungsort gelangen. M: Das Desinfektionsmittel muss mit dem richtigen Mittel (Putztüchern etc.) angebracht werden.

Speichern & nächste Frage

Vorherige Lektion

Derzeitiger Fortschritt
Hygiene in der Apotheke (§ 4a ApBetrO) 87%

- Modul 1 1. Vorabinformationen +
- Modul 2 2. Rechtliche Grundlagen +
- Modul 3 3. Begriffe und Definitionen bzw. Regelungen +
- Modul 4 4. Dokumentation und Schulung von Mitarbeitern +
- Modul 5 5. Aktuelles zur Hygiene in der Apotheke +
- Modul 6 6. Prüfungsfragen +

Am Ende jeder Pflichtschulung stehen die Kontrollfragen. Diese müssen von Ihnen korrekt beantwortet werden, um das Zertifikat von Apo-Korrekt® zu erhalten. Falls Sie die Fragen nicht richtig beantworten, können Sie die Kontrollfragen auch mehrmals wiederholen.

APOKORREKT Startseite Alle Pflichtschulungen

Apo-Doku > Apo-Korrekt > Ende der Pflichtschulung

Ende der Pflichtschulung

Sie haben die Pflichtschulung erfolgreich durchgeführt! Gratulation!

Haben Sie diese Lektion beendet? Dann haken Sie sie ab!

Abhaken

Vorherige Lektion

Derzeitiger Fortschritt
Lagerung in der Apotheke (§ 3 ApBetrO) 100%

- Modul 1 1. Vorabinformationen +
- Modul 2 2. Rechtliche Grundlagen +
- Modul 3 3. Allgemeines zur Lagerung +
- Modul 4 4. Prüfungsfragen +

Unsere Projektpartner

apo Brain QMS & Interne Kommunikation. Online-APR Interface.

Nachdem Sie alle Fragen korrekt beantwortet haben, kommen Sie an das Ende der Pflichtschulung. Klicken Sie noch einmal auf „Abhaken“, um zu signalisieren, dass Sie fertig sind.

APOKORREKT Startseite Alle Pflichtschulungen

Apo-Doku > Apo-Korrekt > Meine Zertifikate

Meine Zertifikate

Hier finden Sie die Zertifikate Ihrer bestandenen Pflichtschulungen zum Download. Die Zertifikate können Sie ein Jahr lang ab dem Zeitpunkt des Absolvierens der betreffenden Pflichtschulung herunterladen.

KURS	DATUM	DOWNLOAD
Lagerung in der Apotheke (§ 3 ApBetrO)	Abgeleistet am 02.01.2021 Zertifikat erhältlich bis 02.01.2022	

Unsere Projektpartner

apo Brain QMS & Interne Kommunikation. Online-APR Interface.

Automatisch wurde bei erfolgreichem Ableisten der jeweiligen Pflichtschulung auch das betreffende Zertifikat erstellt, das Sie unter „Meine Zertifikate“ einsehen und herunterladen können!



Zertifikat

Hiermit bescheinigt

**das Institut für digitale Arzneimittel-Services,
Dr. Hermann Vogel e.K.**

Echinger Str. 59b, 85716 Unterschleißheim
HRA 112 247 Amtsgericht München

Herrn Dr. Max Tester

Apotheker in der Test Apotheke HV in 80634 München

die Schulung „Hygiene in der Apotheke (§ 4a ApBetrO) 2020 / 2021“
nach den Regeln des Instituts erfolgreich absolviert zu haben.

Die Schulung umfasste folgende Themen:

- Rechtliche Grundlagen
- Begriffe und Definitionen bzw. Regelungen
- Dokumentation und Schulung von Mitarbeitern
- Aktuelles zur Hygiene in der Apotheke

Das Konzept der Schulung und der Prüfung wurden von einem Rechtsanwalt kontrolliert und freigegeben. Dies bestätigt der Rechtsanwalt Dr. Florian Schmidt-Wudy MBA LL.M. (London) hiermit. Dieses Zertifikat gilt für ein Jahr gerechnet ab dem Ausstellungsdatum und verliert danach automatisch seine Gültigkeit.

Unterschleißheim, den 21.11.2020

Bestätigt durch:

Dr. Hermann Vogel e.K
Institut für digitale Arzneimittel-Services



Institut für
DIGITALE
ARZNEIMITTEL-
SERVICES

Dr. Florian Schmidt-Wudy
MBA LL.M. (London)

Die Pflichtschulung kann jederzeit wiederholt werden und das jeweilige Zertifikat ist ein Jahr gültig.

Eine aktualisierte Pflichtschulung steht grundsätzlich nach einem Jahr auf **Apo-Korrekt®** für Sie bereit