



Liebe Nutzerin, lieber Nutzer von Apo-Doku® bzw. Corona-Doku,

hier erfahren Sie, wie Sie das Modul „Apo-Korrekt“ erwerben und Ihr Team für die Pflichtschulungen anlegen sowie freischalten können.

Das Pfiffige dabei: Mit nur drei kurzen Schritten sind Sie und Ihr Apothekenteam bereits „drin“ und können die Pflichtschulungen absolvieren. Bei erfolgreichem Bestehen der Pflichtschulungen wird ein rechtsanwaltlich unterzeichnetes Zertifikat ausgestellt. Hierdurch belegen Sie und Ihr Team nachweisbar den erbrachten Fortbildungseinsatz. Einfacher geht es nicht.

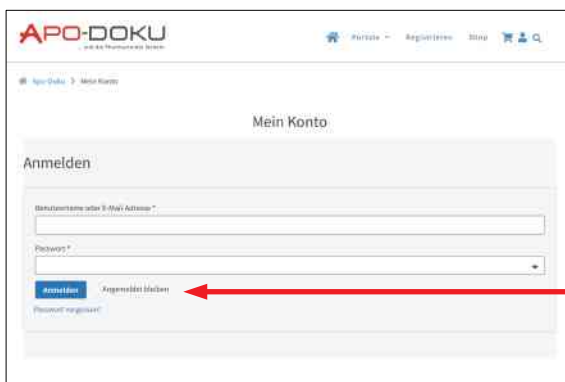
Bei Fragen oder Verbesserungsvorschlägen melden Sie sich gerne bei uns. Die Telefonnummer unserer Hotline finden Sie oben rechts auf jeder Seite dieser Anleitung.

Viel Erfolg!

1. Apo-Korrekt® im Webshop kaufen



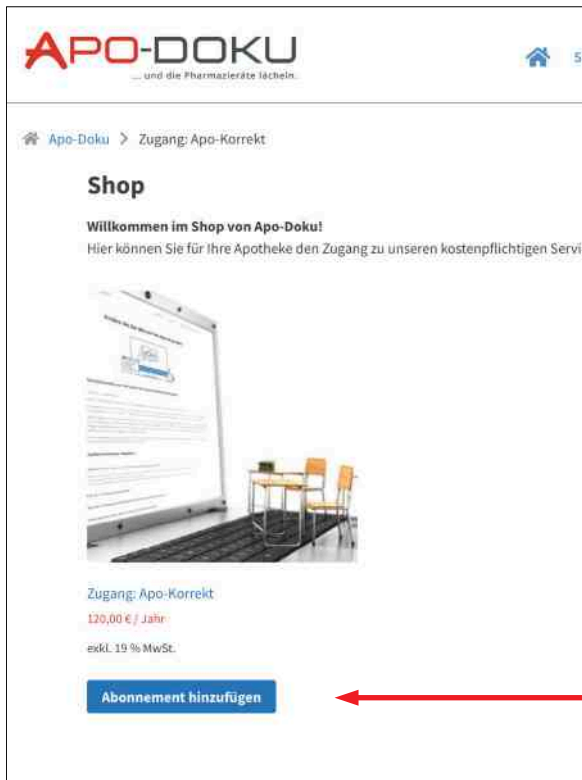
Anmeldung über www.apo-doku.de.



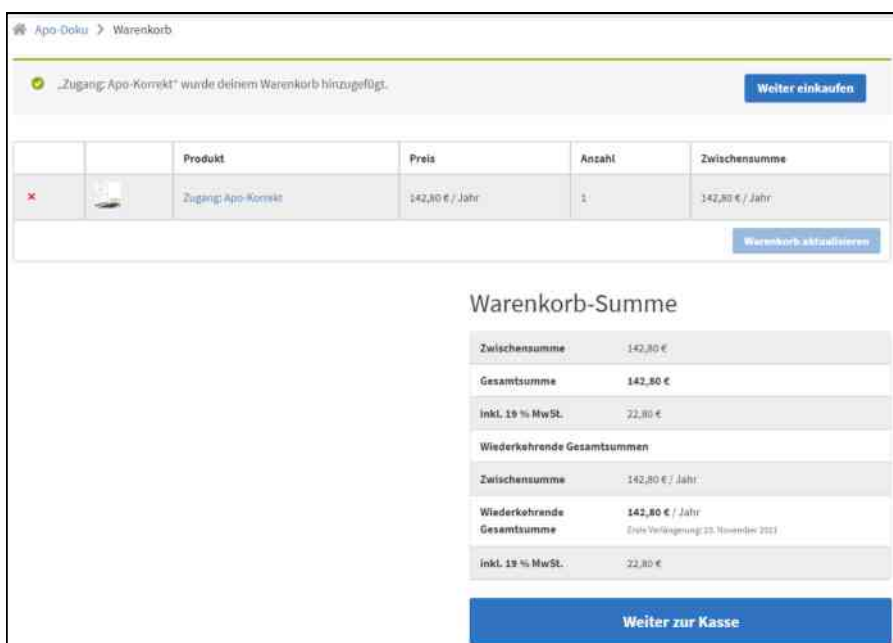
LOGIN (mit Ihren bzw. Zugangsdaten der Apotheke)



Klicken Sie auf das Modul „Shop“



Klicken Sie auf „Abonnement hinzufügen“



Füllen Sie die Felder aus, bzw. geben Sie Ihre Rechnungsdetails ein.



Deine Bestellung

Mit Ihrer Bestellung erklären Sie sich mit unseren Allgemeinen Geschäftsbedingungen, Widerrufsbestimmungen und Datenschutzbestimmungen einverstanden.

Vergessen Sie nicht, die „AGB’s“ zu bestätigen!

Klicken Sie dann auf „**Jetzt Kaufen**“.

Sie erhalten jetzt zur Kenntnisnahme zwei Bestätigungsmails für Ihre Bestellung. Hier ist keine weitere Aktivität erforderlich.

Die Rechnung erhalten Sie gesondert bzw. wenn Sie nach der Testphase weiter mit Apo-Korrekt® arbeiten möchten.

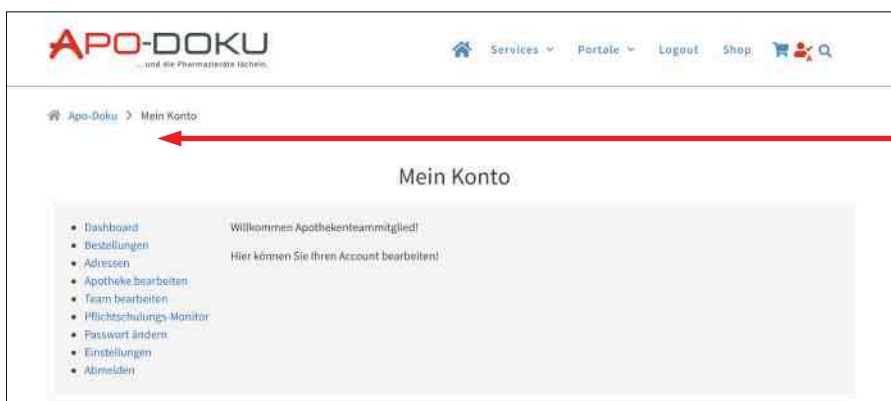
Die kostenfreie Testphase von Apo-Korrekt® beträgt 5 Werktage.

2. Team anlegen und Accounts an Mitarbeiter vergeben

Wechseln Sie jetzt zurück auf die Startseite von „**Apo-Doku**“ und klicken Sie auf das Modul „**Mein Konto**“.



„**Mein Konto**“ finden Sie unter dem Icon neben der Suchfunktion!



Legen Sie Ihr Team unter dem Menüpunkt „**Team bearbeiten**“ an.

Hier können Sie auch Ihr Team für die Teilnahme an „**Apo-Korrekt**“ freischalten.



+ Neues Teammitglied

Anrede	Vorname	Nachname	Position	Tätigkeiten	Berechtigungen	Aktionen
Herr	Franz	Putzmann	Apotheker	• Tätigkeit in der Offizin		
Frau	Helene	Bunsenbrenner	Pharmazieingenieur	• Tätigkeit in der Offizin		

Dazu müssen Sie natürlich zunächst das Teammitglied anlegen. Ist das bereits passiert, können Sie auch nachträglich die Funktionen für Apo-Korrekt® freischalten.

Berechtigungen	Aktionen

Klicken Sie auf „Teammitglied bearbeiten“

Hinweis: Ihre Mitarbeiter benötigen eine „E-Mail-Adresse“ zur Anmeldung bei Apo-Korrekt®. Dies kann entweder:

- eine vorhandene Apotheken-E-Mail-Adresse oder private E-Mail-Adresse des Mitarbeiters sein. Die private E-Mail des Mitarbeiters dürfen Sie nur nach dessen vorheriger Einwilligung nutzen!
- oder eine „automatisch“ vom System erstellte „nicht echte“ E-Mail-Adresse. Klicken Sie dafür auf den jeweiligen unteren Auswahlpunkt.

Zu a) Eine vorhandene E-Mail-Adresse des jeweiligen Mitarbeiters.

- Tragen Sie die entsprechende E-Mail-Adresse ein.
- Klicken Sie Zugriff erlauben für: „Apo-Korrekt®“ an
- Kreuzen Sie die Erlaubnis zur Zusendung der Werbeinfos an (optional).
- Drücken Sie auf speichern.
- Der Mitarbeiter erhält jetzt auf seinem privaten E-Mail Account einen Link, mit dem er sich sein Passwort auf Apo-Doku® selbst erstellen kann.

Zugriff auf Apo-Korrekt und Doku-Sec Dienste (optional)

Sie können hier für Ihr Teammitglied einen eigenen Account erstellen:

Das Teammitglied ist einverstanden, als Login bei Apo-Doku seine private E-Mail-Adresse zu verwenden.

Das Teammitglied wird bei Apo-Doku keine „echte“ E-Mail-Adresse als Login benutzen.

Benutzername (E-Mail-Adresse)

Geben Sie bitte eine gültige E-Mail-Adresse Ihres Teammitglieds hier als Benutzername ein.



Zu b): Eine „automatisch“ vom System erstellte „nicht echte“ E-Mail-Adresse.

1. Hinweis: Die automatische E-Mail wird erst nach dem Speichern erzeugt. Das Feld „Benutzername (E-Mail-Adresse)“ nicht selbst ausfüllen!
2. Legen Sie zuerst ein Passwort (12 Zeichen!) fest und bestätigen sie dies.
3. Klicken Sie Zugriff erlauben für: „Apo-Korrekt“ an.
4. Drücken Sie auf Speichern.
5. Klicken Sie in der Teamliste bei Aktionen „Teammitglied bearbeiten“ die Bearbeitung Ihres Mitarbeiters erneut an.
6. Jetzt wird Ihnen die automatisch vom System erstellte „nicht echte“ E-Mail-Adresse angezeigt („Vorname.Name.12345@apo-doku.mail“).
7. Diesen E-Mail Account und das Passwort sich merken bzw. unbedingt notieren.
8. Noch einmal auf „Speichern“ oder „Mein Team ist nun vollständig“ drücken.
9. Jetzt können Sie dem Mitarbeiter den Login und sein Passwort mitteilen.

Das Teammitglied ist einverstanden, als Login bei Apo-Doku seine private E-Mail-Adresse zu verwenden.
 Das Teammitglied wird bei Apo-Doku keine „echte“ E-Mail-Adresse als Login benutzen.

Abbrechen

Benutzername (E-Mail-Adresse)

Der Benutzername für Ihr Teammitglied ohne eine gültige E-Mail-Adresse wird automatisch nach dem Speichern einmalig generiert.

Hinweis: Diese automatisch erstellte E-Mail-Adresse dient nur als Benutzername für den Login auf dieser Plattform – sie ist somit keine „echte“ E-Mail-Adresse, mit der Ihr Teammitglied E-Mails empfangen kann. Sie stehen dafür ein Ihr Teammitglied entsprechend zu instruieren.

Passwort Passwort bestätigen

Bitte notieren Sie sich das Passwort, damit Sie es an Ihr Teammitglied weitergeben können.
 Passwort ist ein Pflichtfeld.
 Das Passwort muss mindestens 12 Zeichen lang sein.
 Das Passwort muss Zahlen, Groß- und Kleinbuchstaben, sowie Sonderzeichen !@#%&*() enthalten.

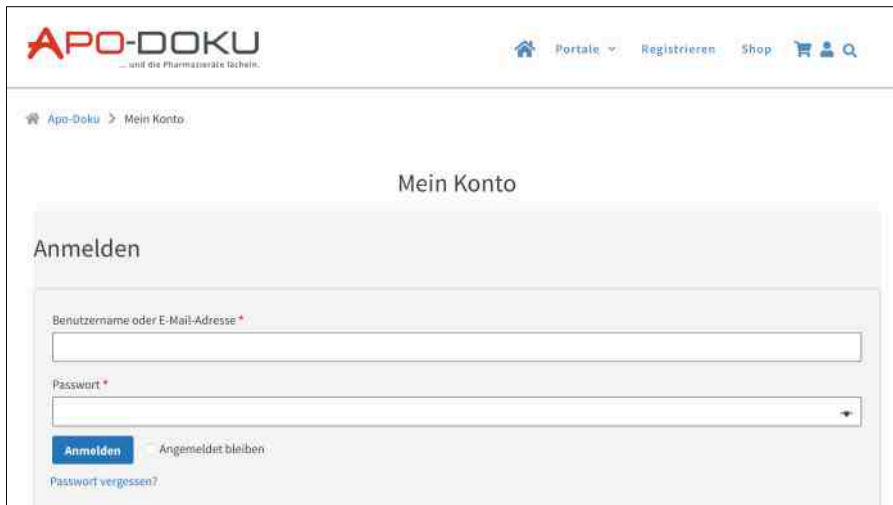
Zugriff erlauben für:
 Apo-Korrekt
 Doku-Sec (in Kürze)

Speichern




3. Pflichtschulungen auswählen und durchführen

Sie melden sich über www.apo-doku.de an und zwar mit den Zugangsdaten des jeweiligen Mitarbeiters.



Anschliessend navigieren Sie zum Service-Portal Apo-Korrekt®



Klicken Sie auf „Pflichtschulungen“



APO-DOKU ... und die Pharmazie lächeln.

Services | Portale | Logout | Shop

APOKORREKT

Startseite | Pflichtschulungen | Anleitung: In drei Schritten zur Pflichtschulung

Apo-Doku > Apo-Korrekt > Pflichtschulungen

Hier finden Sie eine Übersicht zu den Pflichtschulungen

APOTHEKENRECHTLICH GEPRÜFT

Hier auf Apo-Korrekt* können Sie Ihre Pflichtschulungen absolvieren. Bei jeder erfolgreich absolvierten Pflichtschulung erhalten Sie ein Zertifikat. Die durch Apo-Korrekt* ausgedruckten Zertifikate können Sie ausdrucken und ablegen.

Noch komfortabler, praktischer und für Pharmazier*te besser: Mit dieser können Sie alle Zertifikate aus Apo-Korrekt* in Ihrer Apotheke auf einen Klick alle erforderlichen Unterlagen abrufen. Form - einfacher geht es nicht.

Lagerung in der Apotheke (§ 3 ApBetrO)
27. August 2020

Für die Lagerung von Arzneimitteln und Medizinprodukten gelten in der Apotheke zahlreiche Vorgaben. Diese Pflichtschulung vermittelt die erforderlichen Grundlagen

[Kurs ableisten »](#)

Die neuen COVID-19-Zertifikate gemäß § 22 IfSG (2021)
20. Mai 2021

[Kurs ableisten »](#)

Prüfungen in der Apotheke (§ 3 ApBetrO) (2021)
06. August 2020

Prüfungstätigkeiten in Bezug auf Ausgangsstoffe, Packmittel, Fertig-, Rezeptur- und Defekturarzneimittel. Im Schulungsjahr 2020/2021 werden die grundlegenden Inhalte über die Prüfung der Ausgangsstoffe vermittelt.

[Kurs ableisten »](#)

Lagerung in der Apotheke (§ 3 ApBetrO) (2021)
August 2020

Für die Lagerung von Arzneimitteln und Medizinprodukten gelten in der Apotheke zahlreiche Vorgaben. Diese Pflichtschulung vermittelt die erforderlichen Grundlagen

[Kurs ableisten »](#)

Wählen Sie die gewünschte Pflichtschulung aus, indem Sie beim jeweiligen Kurs auf „Kurs ableisten“ klicken!

Apo-Doku > Apo-Korrekt > Prüfungen in der Apotheke (§ 3 ApBetrO)

Prüfungen in der Apotheke (§ 3 ApBetrO)

Prüfungstätigkeiten in der Apotheke finden sich in Bezug auf Ausgangsstoffe, Packmittel, Fertig-, Rezeptur- und Defekturarzneimittel.

Im Schulungsjahr 2020/2021 werden die grundlegenden Inhalte über die Prüfung der Ausgangsstoffe vermittelt.

[Jetzt einschreiben](#)

Modul 1: 1. Vorabinformationen

Lektion 1	1.1 Vorwort/Starten Sie hier!
Lektion 2	1.2 Hintergrund und Intention

Modul 2: 2. Rechtliche Grundlagen

Lektion 1	2.1 Rechtliche Grundlagen:
-----------	----------------------------

100%iger Fortschritt

Prüfungen in der Apotheke (§ 3 ApBetrO)

Durch Klicken auf das Feld „Jetzt einschreiben“ aktivieren Sie diese Pflichtschulung und Sie verschieben diese in den Menüpunkt „Meine Pflichtschulungen“



Meine Pflichtschulungen

Hier sehen Sie eine Übersicht zu allen von Ihnen ausgewählten Pflichtschulungen. Achtung, nur die von Ihnen ausgewählten Pflichtschulungen sind für Sie durchführbar!

Die Fortschrittsbalken auf der jeweils rechten Seite zeigen Ihnen, wie weit fortgeschritten Sie mit der jeweiligen Pflichtschulung sind, bzw. welche Pflichtschulungen Sie noch nicht bearbeitet haben. Bei Pflichtschulungen die Sie zu 100% abgeleistet haben [können Sie hier Ihr Zertifikat herunterladen!](#)

KURS	FORTSCHRITT	GESAMTNOTE
▶ Ablauf von Antigen-Schnelltests in der Apotheke (2021)	0%	
▶ Ablauf von Antigen-Schnelltests in der Apotheke (2022)	0%	
▶ Allgemeines Gleichbehandlungsgesetz (2021)	84%	10,00%
▶ Allgemeines Gleichbehandlungsgesetz (2022)	0%	
▶ Blutuntersuchung (14 Biostoffe) (2021)	7%	
▶ Blutuntersuchung (14 Biostoffe) (2022)	0%	

Klicken Sie dann erneut auf „Alle Pflichtschulungen“ und dann auf den Menüpunkt „**Meine Pflichtschulungen**“. Jetzt können Sie mit der Pflichtschulung starten. Klicken Sie auf „**1.1 Vorwort/Starten Sie hier**“

2.1 Rechtliche Grundlagen

Die wesentlichen rechtlichen Grundlagen sind:

- Die Apothekenbetriebsordnung (ApBetrO)
- Das Arzneimittelgesetz
- Das Medizinproduktegesetz
- Das Betäubungsmittelgesetz (BtMG) sowie die Sicherheitsrichtlinie des BfArM zur Lagerung von Betäubungsmittelvorräten.
- Die Resolutionen der Arbeitsgemeinschaft der Pharmazier:innen Deutschlands (APD), z.B. Resolution 2018 zu § 4 ApBetrO Abholflächen

Haben Sie diese Lektion beendet? Dann haken Sie sie ab!

Abhaken

← Vorherige Lektion

Derzeitiger Fortschritt

Lagerung in der Apotheke (§ 3 ApBetrO)

13%

- Modul 1: Vorabinformationen
- Modul 2: 2. Rechtliche Grundlagen
- Modul 3: 1. Allgemeines zur Lagerung
- Modul 4: 4. Prüfungsfragen

Unsere Projektpartner

apo Brain
CMS & interne Kommunikation
Online APF Eintrag

© 2020 - Dr. Hermann Vogel e.K. | Datenschutzerklärung | AGB | Impressum

Arbeiten Sie die Pflichtschulung durch und beantworten Sie am Ende die Kontrollfragen!



🏠 Apo-Doku > Apo-Korrekt > Fragen zur Pflichtschulung Hygiene in der Apotheke

Fragen zur Pflichtschulung Hygiene in der Apotheke

Ab hier werden die Schulungsinhalte überprüft! Bitte beachten Sie, dass mehrere Antworten richtig sein können!

Pflichtschulung Hygiene in der Apotheke (§ 4a ApBetrO)
Sie müssen mindestens 4 von 4 der nachfolgenden Fragen (100%) korrekt beantworten, um die Prüfung erfolgreich abzuschließen und ein Zertifikat zu erhalten.
Frage 1 von 4

Frage #1: Wie lauten die goldenen Regeln für die Wirksamkeit von Desinfektionsmitteln?

- D: Verwendung der richtigen Dosis. W: Das Desinfektionsmittel muss an den Wirkort gelangen. M: Das Desinfektionsmittel muss mit dem richtigen Mittel (Putzlappen etc.) angebracht werden.
- E: Einhaltung der herstellereigentlich vorgegebenen Einwirkzeit. D: Verwendung der richtigen Dosis. W: Das Desinfektionsmittel muss an den Wirkort gelangen. M: Das Desinfektionsmittel muss mit dem richtigen Mittel (Putzlappen etc.) angebracht werden.
- E: Einhaltung der herstellereigentlich vorgegebenen Einwirkzeit. D: Verwendung der richtigen Dosis. W: Das Desinfektionsmittel muss an den Wirkort gelangen.
- E: Einhaltung der herstellereigentlich vorgegebenen Einwirkzeit. W: Das Desinfektionsmittel muss an den Wirkort gelangen. M: Das Desinfektionsmittel muss mit dem richtigen Mittel (Putzlappen etc.) angebracht werden.

Speichern & nächste Frage

Derzeitiger Fortschritt:
Hygiene in der Apotheke (§ 4a ApBetrO) 97%

- Modul 1: 1. Verabinformationen
- Modul 2: 2. Rechtliche Grundlagen
- Modul 3: 3. Begriffe und Definitionen bzw. Regelungen
- Modul 4: 4. Dokumentation und Schulung von Mitarbeitern
- Modul 5: 5. Aktuelles zur Hygiene in der Apotheke
- Modul 6: 6. Prüfungsfragen

← Vorherige Lektion

Am Ende jeder Pflichtschulung stehen die Kontrollfragen. Diese müssen von Ihnen korrekt beantwortet werden, um das Zertifikat von Apo-Korrekt® zu erhalten. Falls Sie die Fragen nicht richtig beantworten, können Sie die Kontrollfragen auch mehrmals wiederholen.

🏠 Apo-Doku > Apo-Korrekt > Ende der Pflichtschulung

Ende der Pflichtschulung

Sie haben die Pflichtschulung erfolgreich durchgeführt! Gratulation!

Haben Sie diese Lektion beendet? Dann haken Sie sie ab!

Abhaken

Derzeitiger Fortschritt:
Lagerung in der Apotheke (§ 3 ApBetrO) 93%

- Modul 1: 1. Verabinformationen
- Modul 2: 2. Rechtliche Grundlagen
- Modul 3: 3. Allgemeines zur Lagerung
- Modul 4: 4. Prüfungsfragen

← Vorherige Lektion

Unsere Projektpartner

QMS & interne Kommunikation.
Online APB Contact.

Nachdem Sie alle Fragen korrekt beantwortet haben, kommen Sie an das Ende der Pflichtschulung. Klicken Sie noch einmal auf „Abhaken“, um zu signalisieren, dass Sie fertig sind.

🏠 Apo-Doku > Apo-Korrekt > Meine Zertifikate

Meine Zertifikate

Hier finden Sie die Zertifikate Ihrer bestandenen Pflichtschulungen zum Download. Die Zertifikate können Sie ein Jahr lang ab dem Zeitpunkt des Absolvierens der betreffenden Pflichtschulung herunterladen.

KURS	DATUM	DOWNLOAD
Lagerung in der Apotheke (§ 3 ApBetrO)	Abgeleistet am 02.01.2021 Zertifikat erhältlich bis 02.01.2022	

Unsere Projektpartner

QMS & interne Kommunikation.
Online APB Contact.

Automatisch wurde bei erfolgreichem Ableisten der jeweiligen Pflichtschulung auch das betreffende Zertifikat erstellt, das Sie unter „Meine Zertifikate“ einsehen und herunterladen können!



APO-DOKU
... und die Pharmazier:innen lächeln.

Services | Portale | Logout | Shop

Apo-Doku > Mein Konto

Mein Konto

- Dashboard
- Bestellungen
- Adressen
- Apotheke bearbeiten
- Pflichtschulungs-Monitor**
- Einstellungen
- Abmelden

Pflichtschulungs-Monitor

Name des Teammitglieds	Fortschritt
Veronika Mustermann	In keinem Kurs eingeschrieben.
Dr. Silvio Berlusconi	0% Prüfungen in der Apotheke (§ 3 ApBetrO) (2021)
Frau Rita Mustermann	100% Hygiene in der Apotheke (§ 4a ApBetrO) (2021)
	100% Lagerung in der Apotheke (§ 3 ApBetrO) (2021)
	100% Prüfungen in der Apotheke (§ 3 ApBetrO) (2021)
Frau Franziska Mustermann	In keinem Kurs eingeschrieben.
Frau Nadja Mustermann	In keinem Kurs eingeschrieben.
Frau Helga Mustermann	In keinem Kurs eingeschrieben.
Frau Ilse Mustermann	100% Brandschutz in der Apotheke (2021)
	0% Prüfungen in der Apotheke (§ 3 ApBetrO) (2021)
Herr Alois Mustermann	8% Datenschutz in der Apotheke (2021)
	100% Erste Hilfe in der Apotheke (§ 12 ArbSchG) (2021)
Frau Helene Kalbskopf	In keinem Kurs eingeschrieben.
Frau Elyra Münchinger	In keinem Kurs eingeschrieben.
Herr Frank Zappa	76% Allgemeines Gleichbehandlungsgesetz (2021)
	78% Blutuntersuchung (§ 14 BiostoffV) (2021)
	0% Brandschutz in der Apotheke (2021)
	92% Datenschutz in der Apotheke (2021)
	100% Erste Hilfe in der Apotheke (§ 12 ArbSchG) (2021)
	94% Gefahrstoffe (§ 14 Abs. 2 GefStoffV) (2021)

In der Kontoübersicht des verantwortlichen Apothekers (Account der Apotheke) können über den **Pflichtschulungs-Monitor** die abgeleisteten Kurse des Apotheken-Teams eingesehen werden.



Zertifikat

Hiermit bescheinigt

**das Institut für digitale Arzneimittel-Services,
Dr. Hermann Vogel e.K.**

Echinger Str. 59b, 85716 Unterschleißheim
HRA 112 247 Amtsgericht München

Herrn Dr. Max Tester

Apotheker in der Test Apotheke HV in 80634 München

die Schulung „Hygiene in der Apotheke (§ 4a ApBetrO) 2020 / 2021“
nach den Regeln des Instituts erfolgreich absolviert zu haben.

Die Schulung umfasste folgende Themen:

- Rechtliche Grundlagen
- Begriffe und Definitionen bzw. Regelungen
- Dokumentation und Schulung von Mitarbeitern
- Aktuelles zur Hygiene in der Apotheke

Das Konzept der Schulung und der Prüfung wurden von einem Rechtsanwalt kontrolliert und freigegeben. Dies bestätigt der Rechtsanwalt Dr. Florian Schmidt-Wudy MBA LL.M. (London) hiermit.

Dieses Zertifikat gilt für ein Jahr gerechnet ab dem Ausstellungsdatum und verliert danach automatisch seine Gültigkeit.

Unterschleißheim, den 21.11.2020

Bestätigt durch:

Dr. Hermann Vogel e.K
Institut für digitale Arzneimittel-Services



Dr. Florian Schmidt-Wudy
MBA LL.M. (London)

Die Pflichtschulung kann jederzeit wiederholt werden und das jeweilige Zertifikat ist ein Jahr gültig.

Eine aktualisierte Pflichtschulung steht grundsätzlich nach einem Jahr auf **Apo-Korrekt®** für Sie bereit